

**LES ATELIERS « PROSPECTIVE »**



**de Oise-les-Vallées**



**WEBINAIRE POUR ÉCOUTER ET ÉCHANGER**




# **Vieillesse de la population dans l'Oise**

**des territoires adaptés  
aujourd'hui et demain ?**



**vendredi 26 novembre 2021**





*rappel*

## Sommaire de l'atelier

- Introduction



### **Scénarios d'évolution de la population et des ménages âgés dans l'Oise** *par Laurence BIVILLE - Oise-les-Vallées*

- **Les enjeux du vieillissement sur l'habitat et les territoires**  
*par l'Agence Hauts de France – Collège prospective*
- **Le service Bien vieillir chez soi, les aides pour l'adaptation de l'habitat privé**  
*par le CD CD60*

*Le point de vue des participants*

- **Quantifier l'offre et les aides d'habitat adapté,** *par Oise-les-Vallées*
- **L'action du mouvement HLM en faveur du vieillissement,** *par l'URH*

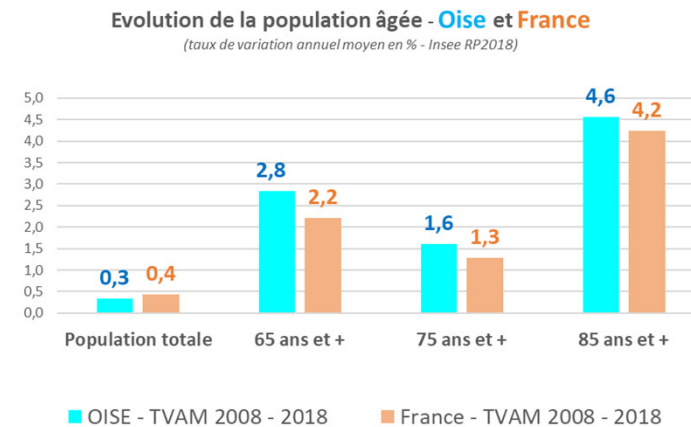
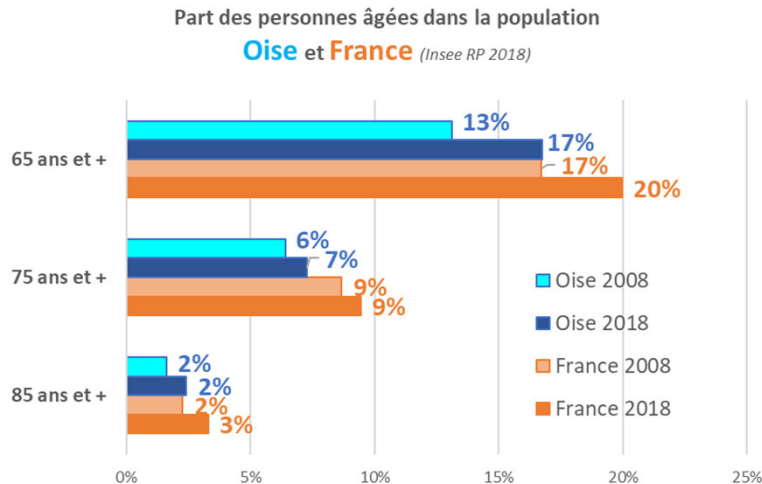
*Le point de vue des participants*

- **Conclusion**

# Aujourd'hui : Les personnes âgées moins représentées dans l'Oise, mais en hausse plus rapide qu'en France

	France	HDF	Oise
65 ans et +	12,9 millions	1 million	140 000
75 ans et +	6,1 millions	480 000	60 000
85 ans et +	2,1 millions	163 000	20 000

Insee, RP 2018 (chiffres arrondis)



**63 personnes de 65 ans et + pour 100 personnes de moins de 20 ans, aujourd'hui dans l'Oise  
(82 en France métropolitaine)**



# Demain : une hausse très élevée des 65 ans et + jusqu'en 2040

**138 600** pers. de **65 ans et +**  
en 2018

*(Insee, Recensement de la population)*

C'est au-dessus des projections d'Omphale



Retenir le **scénario haut** (?)

**226 400** personnes en 2040

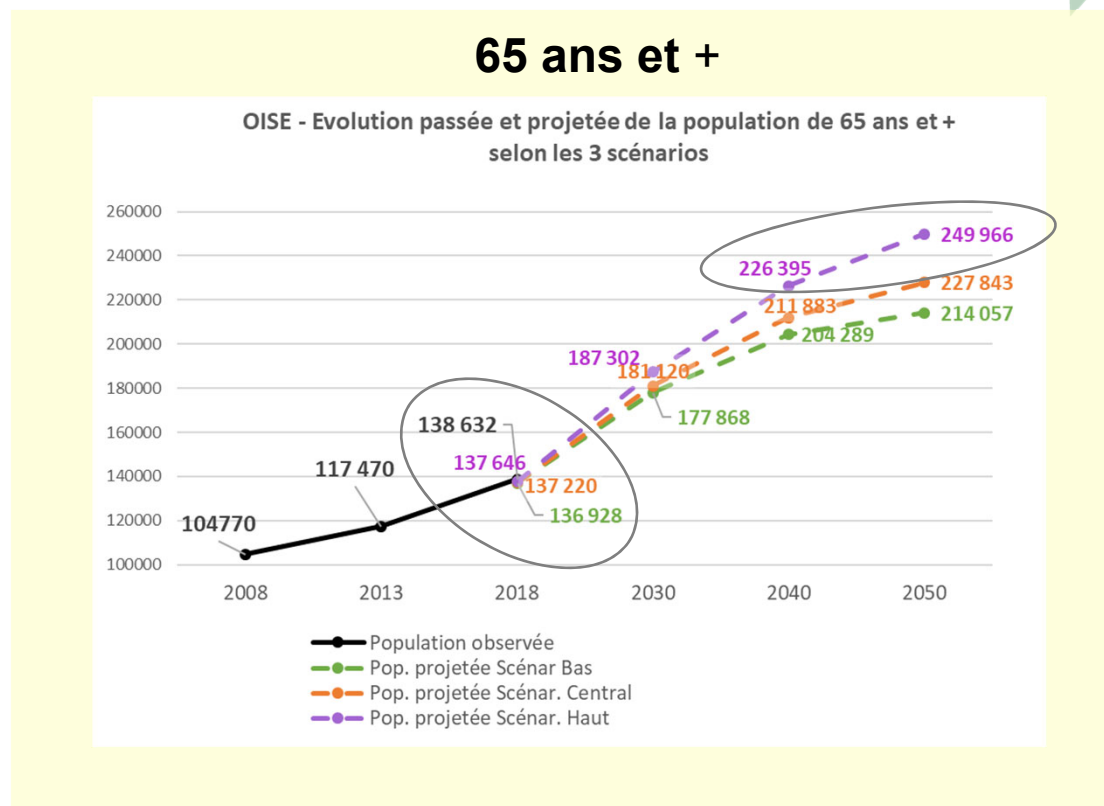
**250 000** personnes en 2050

**+ 4000 / an** d'ici à 2040

**+ 2 300 / an** après 2040

*(+ 3 400 / an entre 2008 et 2018)*

En 2040, les baby boomers auront  
entre 80 et 95 ans.

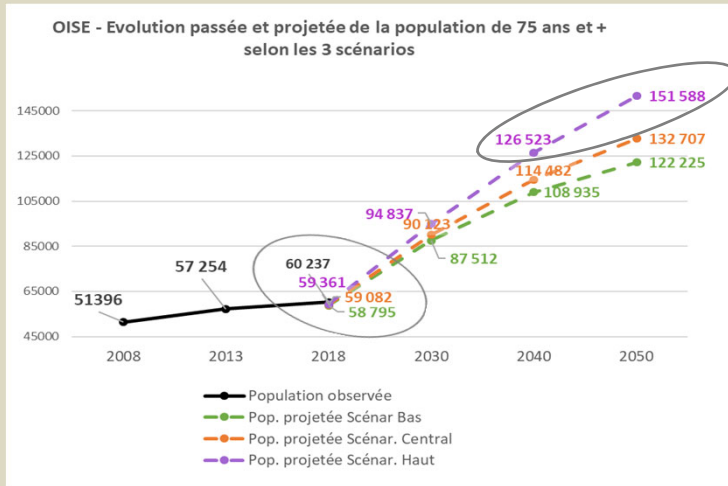


Sources : Insee, RP 2008, 2018, Omphale

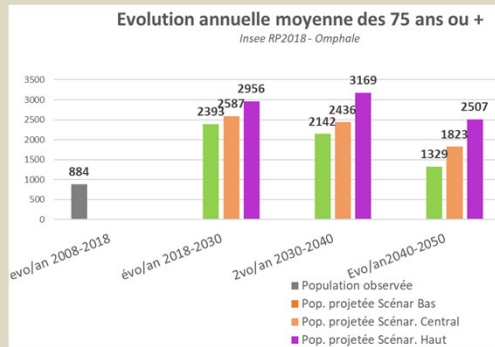


# 2040 : le nombre de personnes potentiellement dépendantes pourrait doubler

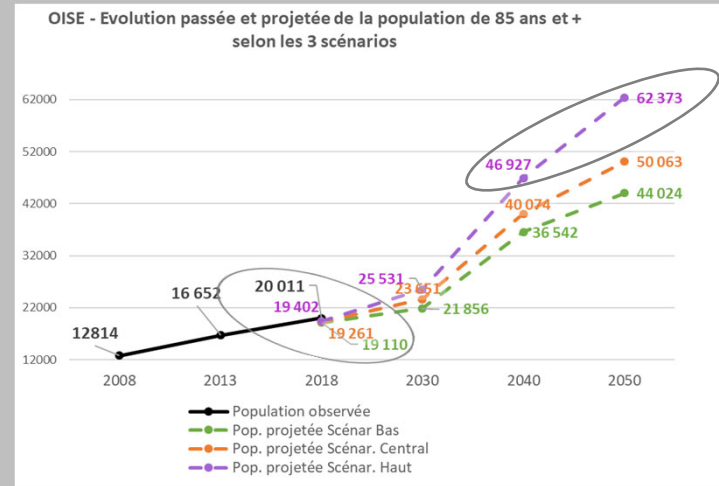
## 75 ans et +



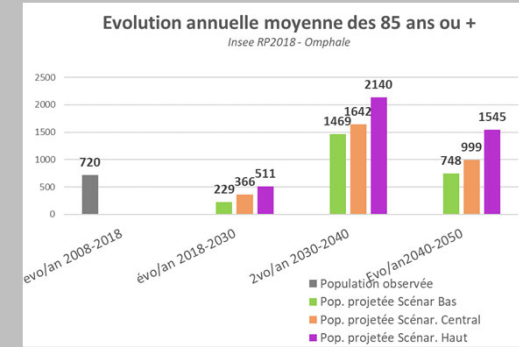
- **60 000 personnes** en 2018 (+ 900 / an dep. 10 ans)
- **126 000** en 2040 (+ 3 000 / an d'ici à 2040)
- **151 000** en 2050 (+ 2 500 / an après 2040)



## ... dont 85 ans et +



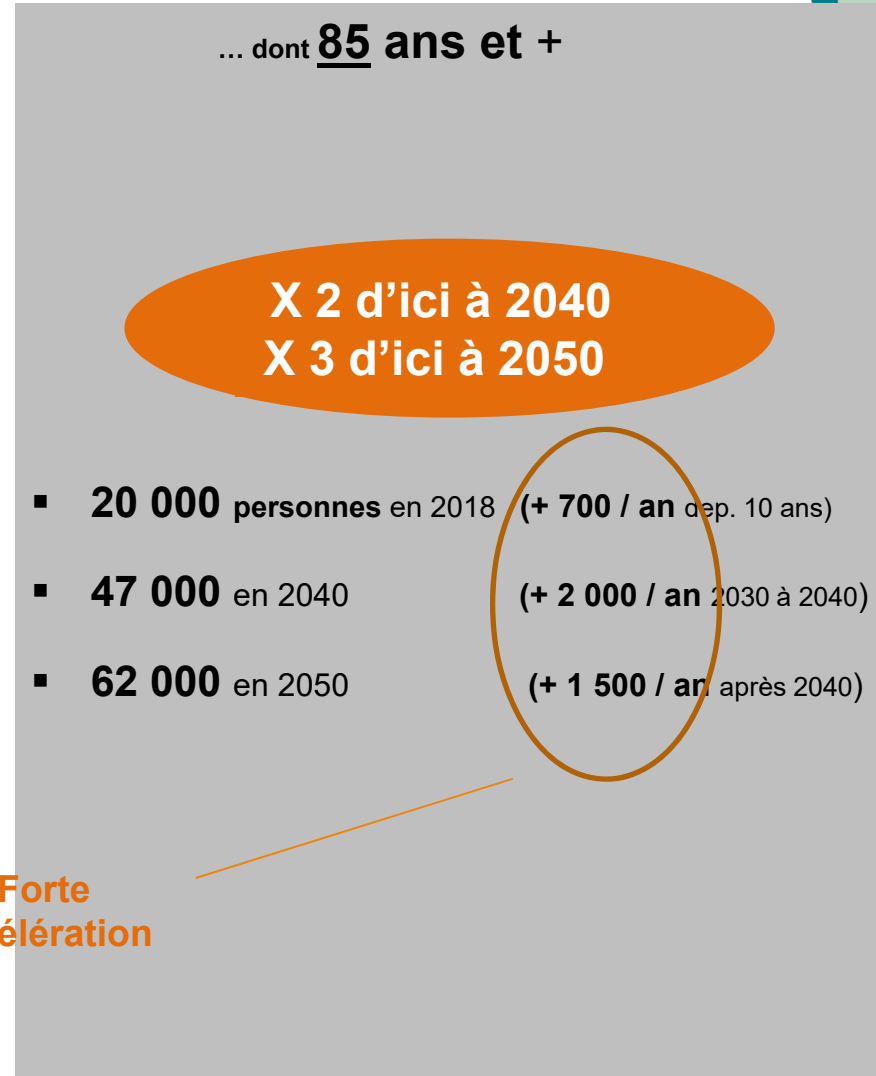
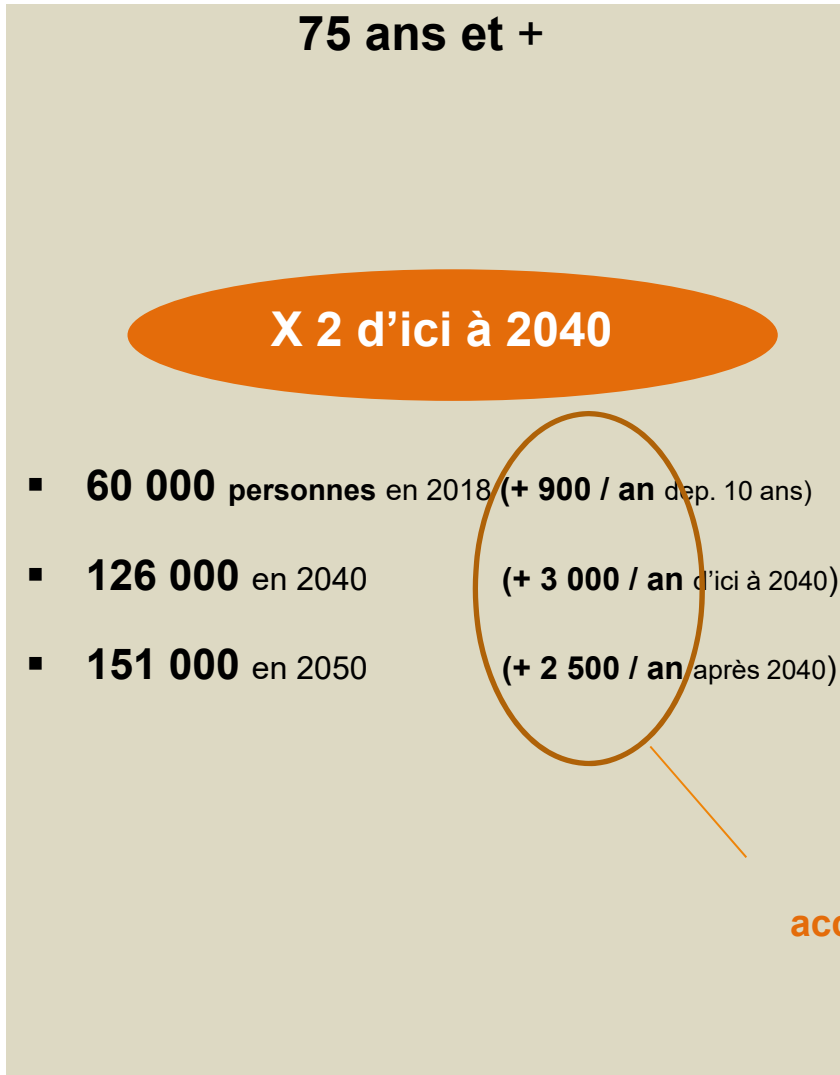
- **20 000 personnes** en 2018 (+ 700 / an dep. 10 ans)
- **47 000** en 2040 (+ 2 000 / an 2030 à 2040)
- **62 000** en 2050 (+ 1 500 / an après 2040)







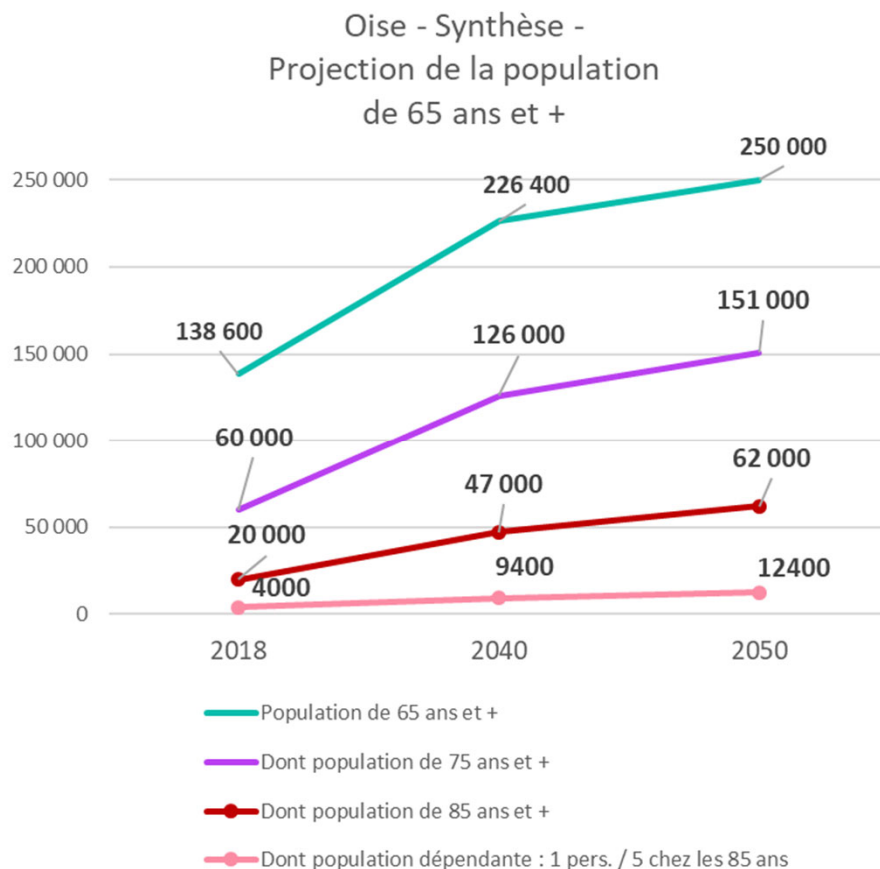
# 2040 : le nombre de personnes potentiellement dépendantes pourrait doubler



**Forte accélération**



## 2040 : quelle sera la population dépendante ?



Sources : Insee, RP 2018,  
Omphale pour les projections

A partir de la proportion  
de **1 personne sur 5**  
âgée de **85 ans et +**  
qui serait en situation de  
dépendance (1),

le nombre de personnes  
dépendantes dans l'Oise  
pourrait avoisiner, **a minima** :

**4 000** aujourd'hui,

**9 000** en 2040

**12 000** en 2050.

(1) Source :

Site du Ministère des solidarités et de la santé

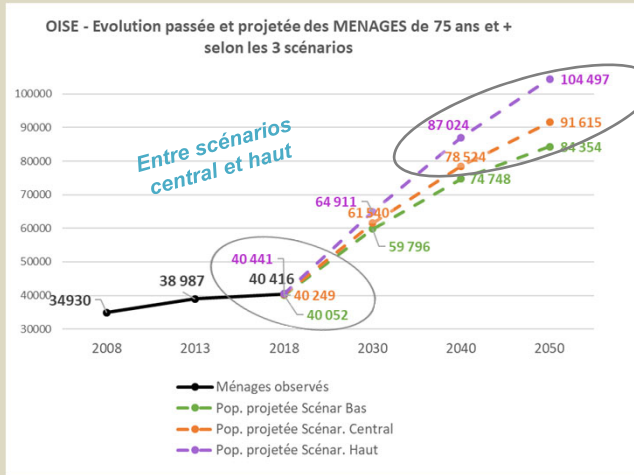


# 2040 : même progression pour les ménages âgés

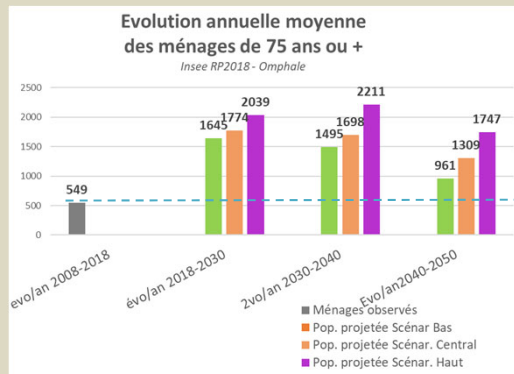
(gros plan sur les ménages de 75 ans et +) – 1 ménage ≈ 1 logement

(\*) sur un total de **86 000** ménages de **65 ans et +**

## 75 ans et +



- **40 400** ménages en 2018(\*) (+ 550 / an dep. 10 ans)
  - **80 000** en 2040
  - **100 000** en 2050
- } + 1 800 / an

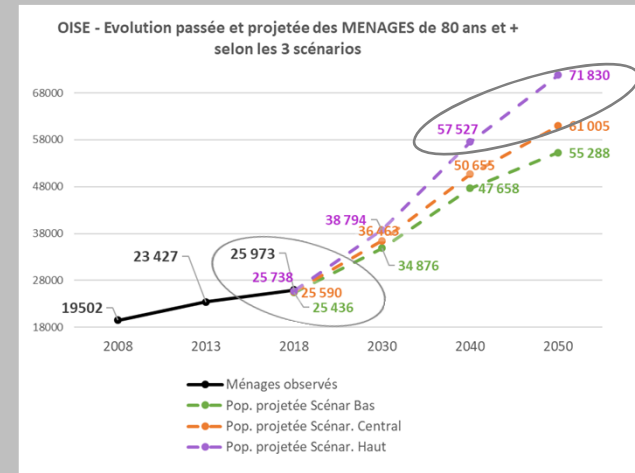


Ménages de 75-80 ans :

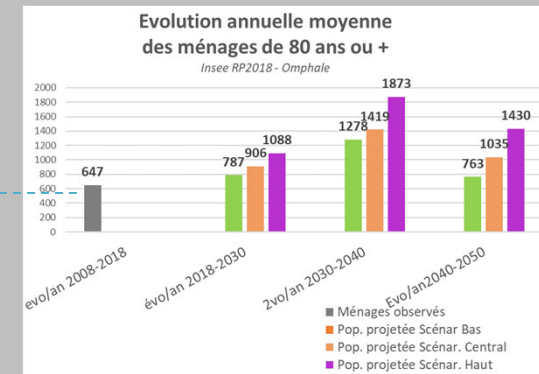
-100 / an

→ Départs vers des structures collectives ?

## ... Dont 80 ans et +



- **26 000** ménages en 2018(\*) (+650 / an dep. 10 ans)
- **57 000** en 2040 (+1 900 / an 2030-2040)
- **72 000** en 2050 (+1 400 / an après 2040)



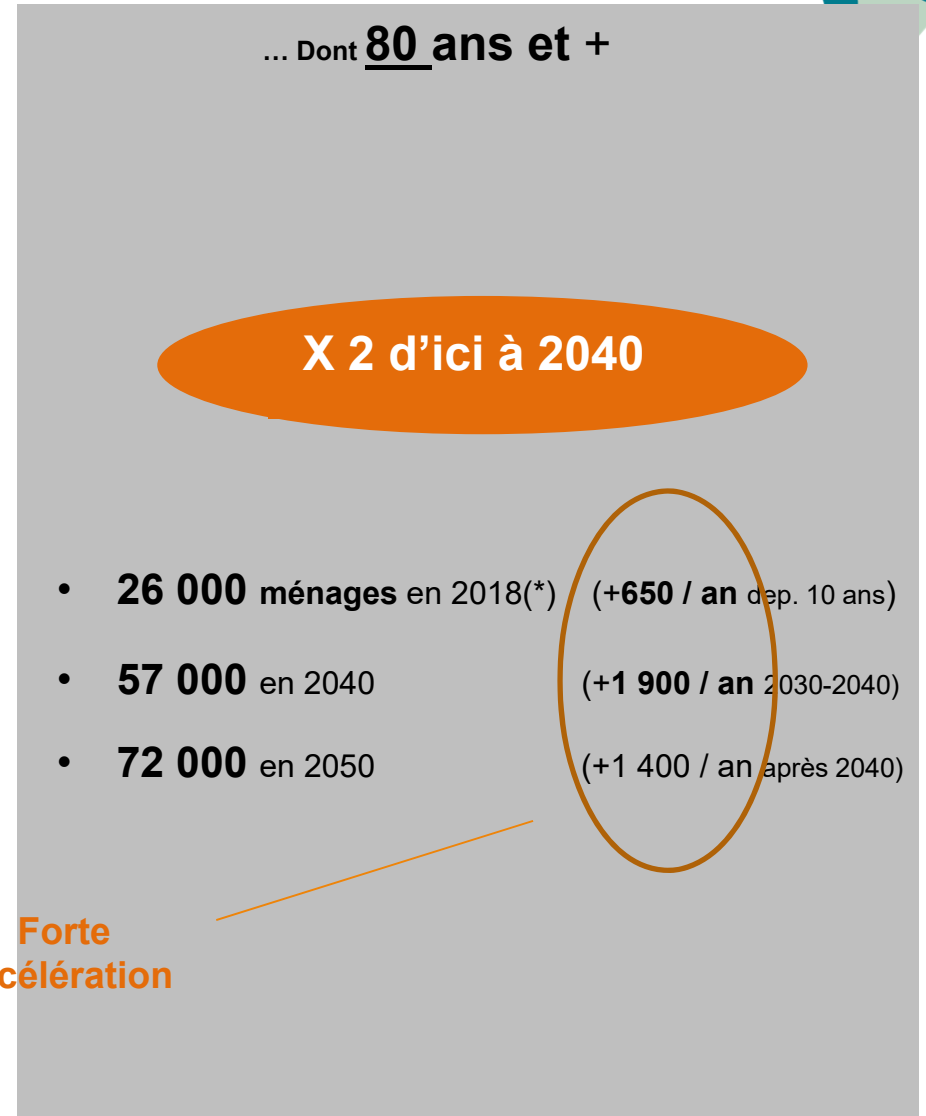
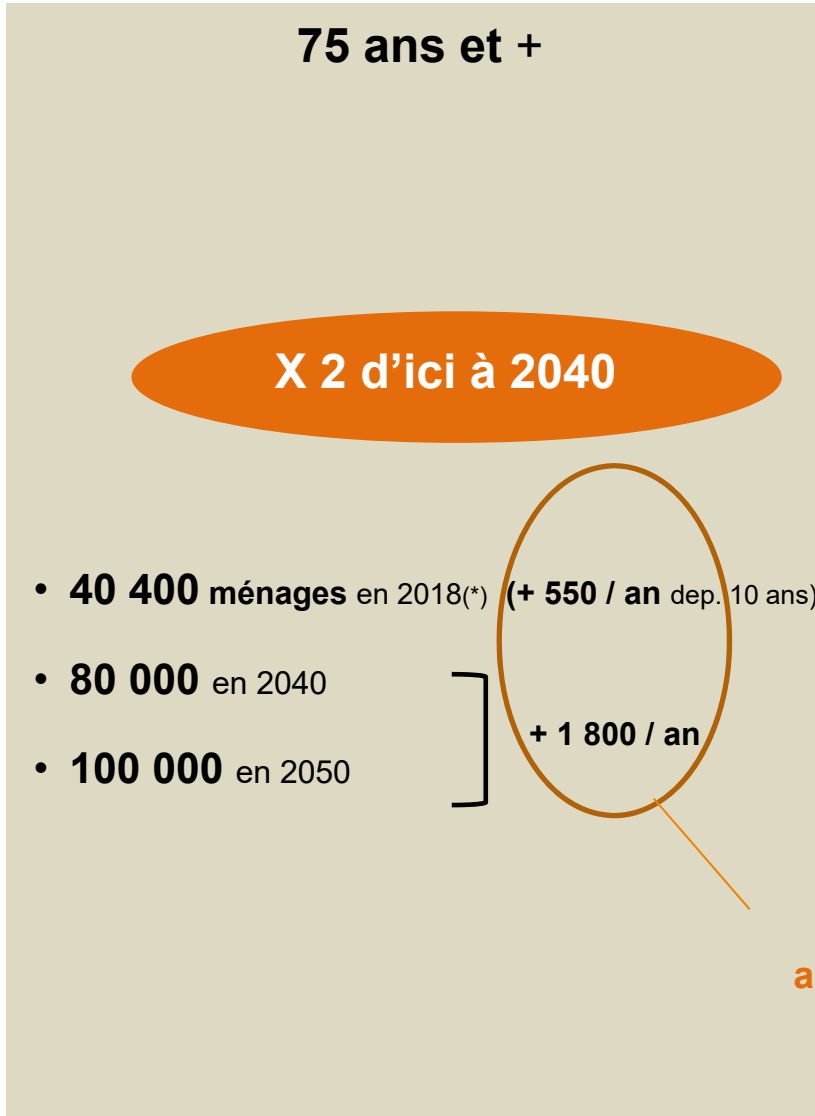




# 2040 : même progression pour les ménages âgés

(gros plan sur les ménages de 75 ans et +) – 1 ménage ≈ 1 logement

(\*) sur un total de **86 000** ménages de **65 ans et +**



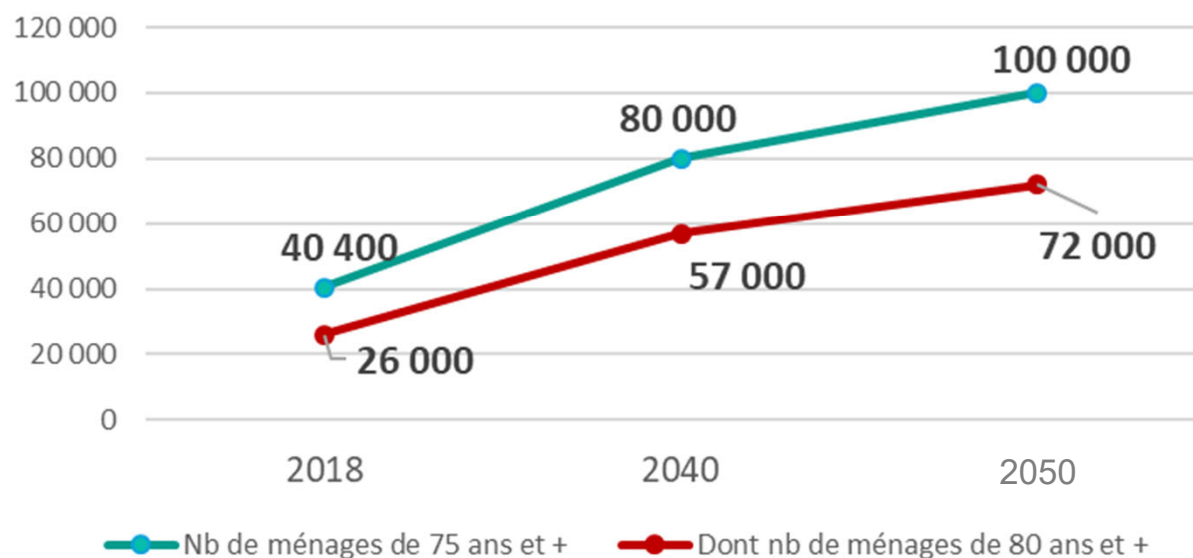


# 2040 : même progression pour les ménages âgés

(gros plan sur les ménages de 75 ans et +) – 1 ménage  $\approx$  1 logement



Projection des ménages  
de 75 ans et +, dont 80 ans et +



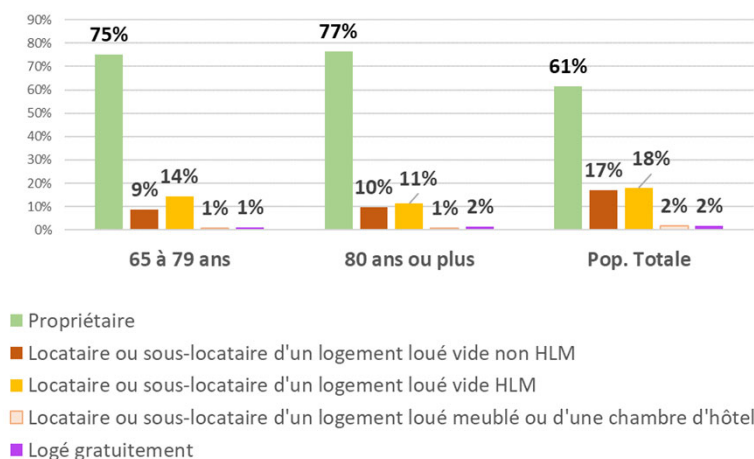
Sources : Insee, RP 2018,  
Omphale pour les projections



# Adapter les parcs de logements : le parc privé occupé en propriété, la cible la plus volumineuse



Statut d'occupation des ménages âgés  
dans l'Oise (insee, 2018)

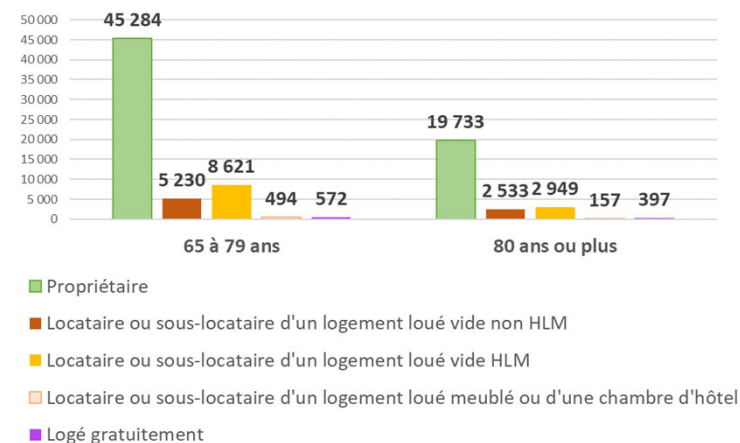


L'accompagnement du maintien  
à domicile concerne tous les parcs

## Sur 86 000 ménages de 65 ans et +

- 65 000 propriétaires
- 8 000 locataires du privé (hors sous-location et chambres d'hôtel)
- 11 600 locataires HLM (chiffres arrondis)

Statut d'occupation des ménages âgés  
dans l'Oise (insee, 2018)



+ les ménages en résidence autonomie  
Abordé plus loin